

caprari

SCC2

水平中开泵



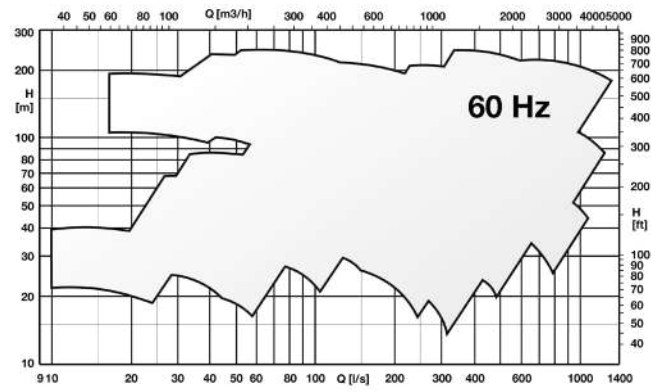
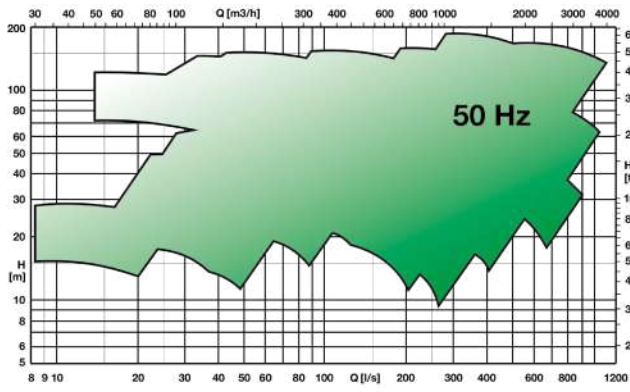
2/4/6 极

50/60Hz



效率
>80%

最大流量
>1000 l/s



最高流量	3600 m ³ /h
最大扬程	200 m
最大功率	3000 kW
频率	50/60 Hz

适合以下用途

灌溉

工业

民用

土地复垦

选择 SCC2 的理由

1 提高节能效果

- 低能耗，低运行成本
- IE3 或 IE4 效率等级的电机

2 方便维护

- 一体式结构：安装流程和设备得到简化
- 轴向剖分式结构：维护和检查流程得到简化

3 产品范围广

- 流量超过 1000 升/秒，扬程达到 200 米
- 提供多种版本：铸铁、铜和不锈钢

4 应用十分灵活

- 提供双侧轴伸和垂直安装的运行方式
- 可同时采用填料式密封和机械密封系统

5 坚固可靠

- 可用于最高温度达 140°C 的高温介质
- 减少了轴承的径向负荷和密封装置所承受的应力

