

caprari

SCC2

SPLIT CASE



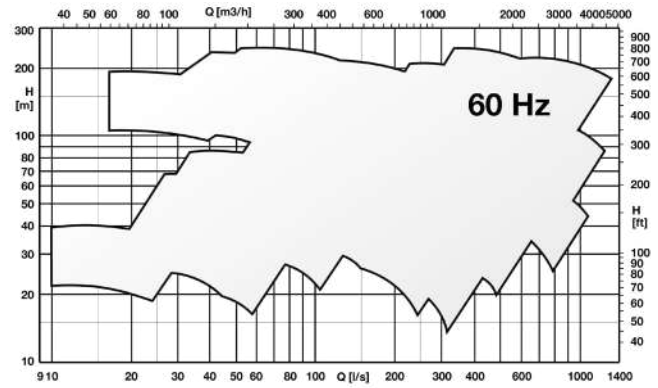
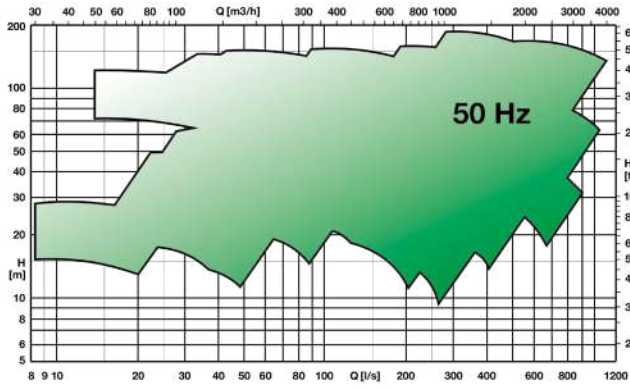
2/4/6 PÔLES

50/60Hz



RENDEMENT
> 80%

DÉBIT
> 1000 l/s




Débit jusqu'à	3600 m ³ /h
Hauteur de refoulement jusqu'à	200 m
Puissance jusqu'à	3000 kW
Fréquence	50/60 Hz

IDÉALE POUR

- IRRIGATION
- INDUSTRIE
- GÉNIE CIVIL
- RÉHABILITATION DES SOLS

POURQUOI CHOISIR SCC2



1 ÉCONOMIES D'ÉNERGIE ÉLEVÉES

- Faible consommation d'énergie et moindres coûts d'exploitation
- Moteurs de classe IE3 ou IE4

2 FACILITÉ DE MAINTENANCE

- Orifices d'aspiration et refoulement en ligne : installation et système simplifiés
- Pompes à corps en deux parties : maintenance et inspection simplifiées

3 ÉTENDUE DE LA GAMME

- Débits de plus de 1 000l/s et HMT allant jusqu'à 200m
- Disponibles en versions fonte, bronze et acier inoxydable

4 FLEXIBILITÉ D'EMPLOI MAXIMALE

- Disponibles en modèles avec double saillie de l'arbre et installation verticale
- Étanchéité par garniture à presse-étoupe ou mécanique

5 ROBUSTESSE ET FIABILITÉ

- Applications avec liquide à haute température jusqu'à 140 °C
- Réduction des charges radiales sur les paliers et des efforts sur les joints