

caprari

# SCC2

## SPLIT CASE

2/4/6 POLI

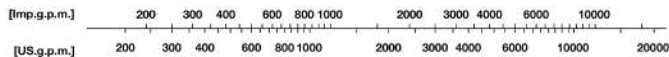
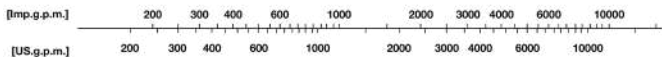
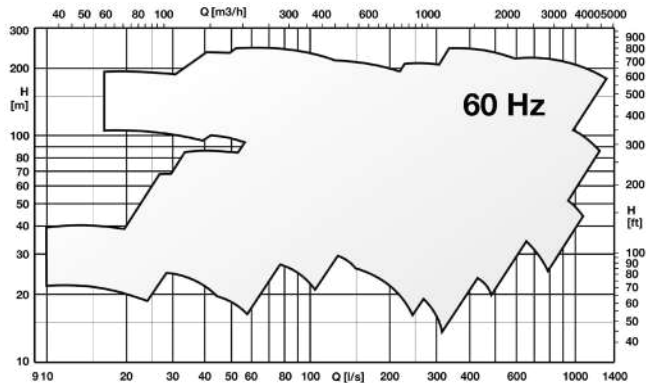
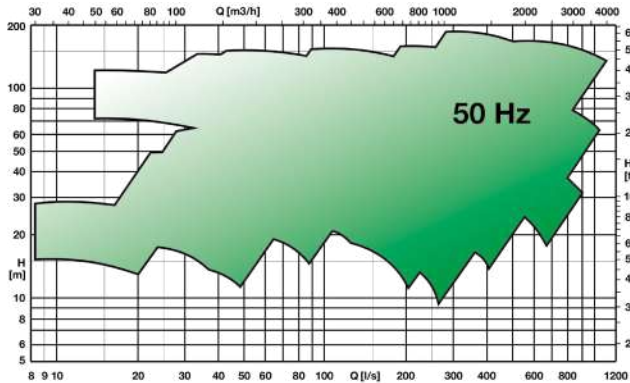
50/60Hz



RENDIMENTI

> 80%

PORTATE  
> 1000 l/s




Portata fino a	3600 m <sup>3</sup> /h
Prevalenza fino a	200 m
Potenza fino a	3000 kW
Frequenza	50/60 Hz

**IDEALE PER**

- IRRIGAZIONE**
- INDUSTRIA**
- CIVILE**
- BONIFICA**

## PERCHÉ SCEGLIERE SCC2



### 1 ELEVATO RISPARMIO ENERGETICO

- Bassi consumi e costi di funzionamento
- Motori in classe di efficienza IE3 o IE4

### 2 FACILITÀ DI MANUTENZIONE

- Bocche in linea: installazione e impianto semplificati
- Cassa divisa: velocità di manutenzione e ispezione

### 3 AMPIEZZA DI GAMMA

- Portate oltre i 1.000l/s e prevalenze fino a 200m
- Disponibili in versione ghisa, bronzo e acciaio inox

### 4 MASSIMA FLESSIBILITÀ D'IMPIEGO

- Doppia sporgenza albero e installazione orizzontale/verticale
- Sistemi di tenuta a baderna e meccanica

### 5 ROBUSTEZZA E AFFIDABILITÀ

- Applicazioni con liquido alta temperatura fino a 140°C
- Riduzione dei carichi radiali sui cuscinetti e delle sollecitazioni sulle tenute