

caprari

SCC

SPLIT CASE

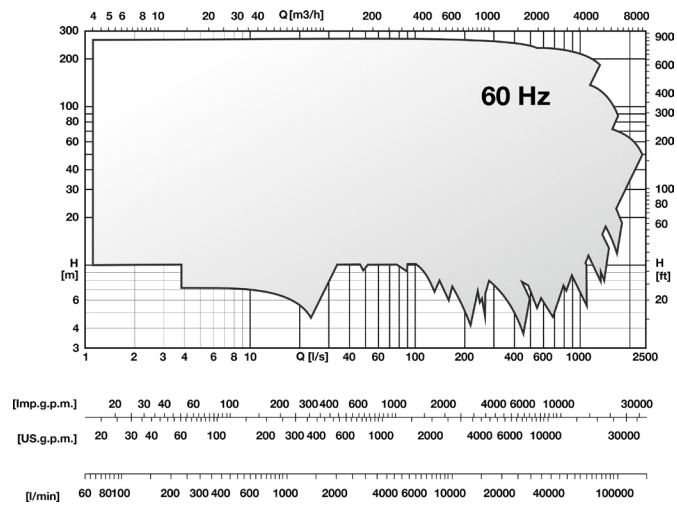
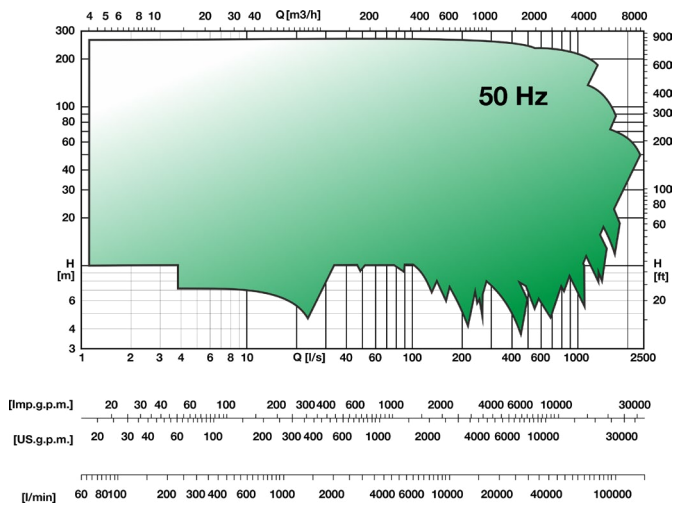
2÷10 POLOS

50/60Hz



RENDIMIENTOS
> 80%

CAUDALES
> 1000 l/s



Caudal hasta	2500 l/s
Altura hasta	270 m
Potencia hasta	3000 kW
Frecuencia	50/60 Hz

IDEALES PARA

- RIEGO

- INDUSTRIA


- DOMÉSTICO

- COMUNIDADES DE REGANTES

- ABASTECIMIENTO

- DESALACIÓN

POR QUÉ ELEGIR SCC



1 ELEVADO AHORRO ENERGÉTICO

- Bajos consumos. Reducidos costes de funcionamiento
- Motores en clase de eficiencia IE3 o IE4

2 FACILIDAD DE MANTENIMIENTO

- Bocas en línea: **instalación simplificada**
- Bombas de cámara partida: **mantenimiento e inspección simplificados**

3 AMPLIA GAMA

- Caudal que supera los **1.000l/s** y alturas de hasta **200m**
- Disponibles en versión **fundición, bronce y acero inoxidable**

4 MÁXIMA FLEXIBILIDAD DE EMPLEO

- Disponibles en ejecución con **doble saliente eje e instalación vertical**
- Sistemas de **estanqueidad mediante prensaestopa y cierre mecánico**

5 ROBUSTEZ Y FIABILIDAD

- Aplicaciones con **líquido alta temperatura** hasta **140 °C**
- **Reducción de las cargas radiales** en los cojinetes y de los **esfuerzos** en las juntas



Síguenos en

