

caprari

SCC

SPLIT CASE

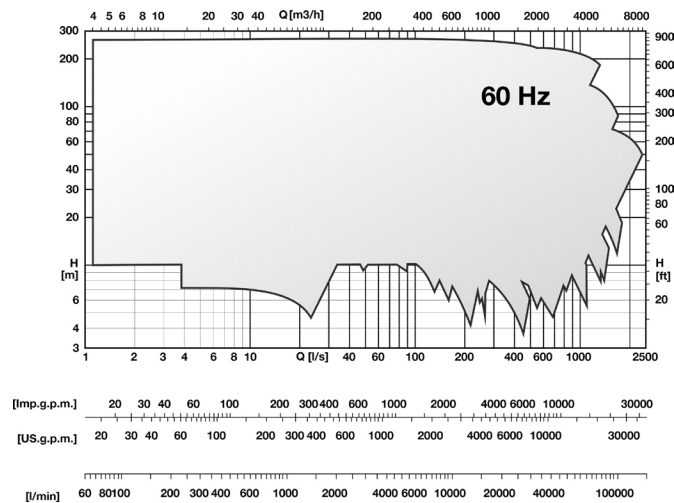
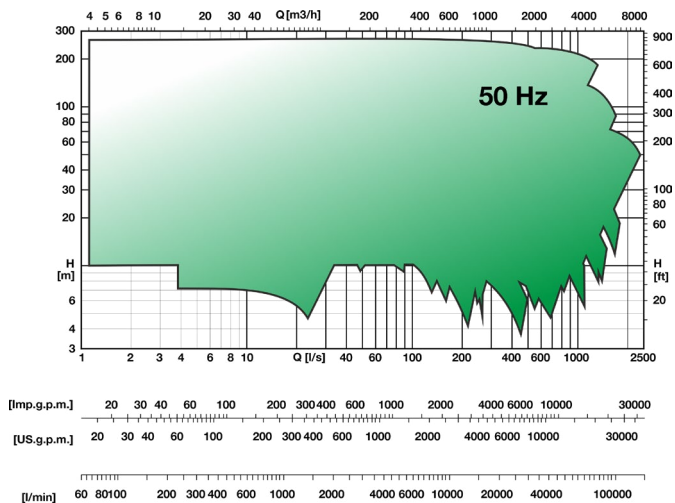
2÷10 POLOS

50/60Hz



EFICIÊNCIA
> 80%

CAUDAL
> 1000 l/s



Caudal até	2500 l/s
Altura manométrica até	270 m
Potência até	3000 kW
Frequência	50/60 Hz

IDEIAS PARA

- IRRIGAÇÃO**

- INDÚSTRIA**


- CIVIL**

- DRENAGEM DE TERRAS**

- REDE DE ÁGUA**

- DESALINIZAÇÃO**

PORQUE ESCOLHER SCC



1 ELEVADA ECONOMIA DE ENERGIA

- Baixos consumos e custos de funcionamento
- Motores em classe de eficiência IE3 ou IE4

2 FACILIDADE DE MANUTENÇÃO

- Bocais em linha: instalação e sistema simplificado
- Bombas de câmara partida: manutenção e inspeção simplificadas

3 AMPLITUDE DE GAMA

- Caudais acima de 1.000l/s e alturas manométricas até 200m
- Disponíveis nas versões ferro fundido, bronze e aço inoxidável

4 MÁXIMA FLEXIBILIDADE DE USO

- Disponíveis nas versões com saliência dupla do eixo e instalação horizontal/vertical
- Sistemas de empanque de cordão e mecânico

5 ROBUSTEZ E FIABILIDADE

- Aplicações com líquido em alta temperatura até 140°C
- Redução das cargas radiais nos rolamentos e dos esforços nos empanques



Siga-nos em

