

capaci di
rispondere ad
ogni esigenza

caprari



acquedottistica e gestione acque reflue

- Trattamento acqua potabile, reflui civili e industriali
- Captazione da pozzi profondi
- Distribuzione e pressurizzazione
- Potabilizzazione e desalinizzazione




infrastrutture

- Recupero e smaltimento acqua piovana
- Drenaggio acqua da scavi
- Gestione e trattamento acque reflue
- Pressurizzazione e antincendio



irrigazione

- Prelievo da falde sotterranee
- Grandi impianti di irrigazione
- Bonifiche
- Irrigazione in serre e antibrina



industria, OEM e antincendio

- Servizi ausiliari nei processi di lavorazione
- Innevamento artificiale
- Sistemi di abbattimento polveri
- Applicazione con acqua di mare

il nostro
Gruppo



Water is not negotiable

Dal 1945, Caprari progetta e produce soluzioni di pompaggio dell'acqua efficienti e sostenibili, investendo in tecnologia e innovazione. Con una presenza globale e una rete di vendita internazionale, forniamo un'assistenza di alto livello, garantendo qualità, affidabilità e rapida disponibilità di prodotti e ricambi in tutto il mondo.

in cifre



caprari

Caprari S.p.A.
Via Emilia Ovest, 900
41123 Modena (Italia)
Tel. +39 059 897611
email: info@caprari.it
www.caprari.com

caprari
products overview

La gamma più completa per le tue esigenze



Pompe e motori sommersi



Pompe sommerse 6" ÷ 22" in ghisa, bronzo, acciaio inox, duplex e super duplex

Portata max	Prevalenza max	Potenza max
350l/s	700m	440kW



Pompe sommerse 4" - 6" DESERT ENERGY

Portata max	Prevalenza max	Potenza max
12l/s	700m	45kW



ENDURANCE E6 ÷ 12 Pompe sommerse in acciaio inox microfuso

Portata max	Prevalenza max	Potenza max
190l/s	850m	440kW



Pompe sommerse 6" - 10" in acciaio stampato

Portata max	Prevalenza max	Potenza max
73l/s	450m	150kW



Motori sommersi

Potenza max	N° poli	Bassa/media tensione fino a
440kW	2-4	3.300V



Pompe ad asse verticale 6" ÷ 22"

Portata max	Prevalenza max	Potenza max
350l/s	280m	450kW



Pompe per anticandidio

Portata max	Prevalenza max	Potenza max
325l/s	280m	450kW

Pompe di superficie



Pompe split case

Portata max	Prevalenza max	Potenza max
2500l/s	270m	3000kW



Pompe con flangiatura SAE per motori termici

Portata max	Prevalenza max	Potenza max
135l/s	195m	150kW



Pompe orizzontali monostadio

Portata max	Prevalenza max	Potenza max
280l/s	140m	132kW



Pompe carrellate per trattori

Portata max	Prevalenza max	Potenza max
140l/s	170m	120kW



Pompe normalizzate EN733

Portata max	Prevalenza max	Potenza max
420l/s	110m	355kW



Pompe monoblocco

Portata max	Prevalenza max	Potenza max
180l/s	120m	90kW



Pompe multistadio ad alta pressione

Portata max	Prevalenza max	Potenza max
160l/s	1000m	700kW



Pompe multistadio verticali

Portata max	Prevalenza max	Potenza max
50l/s	315m	90kW



Motori di superficie

Classe di efficienza	Tensione alim.	Potenza max
IE5 / IE4 / IE3 / IE2	Medium / Low	3000kW

Pompe e sistemi per acque reflue



DN40

Pompe sommergibili - Serie K+ Energy

DN500

Portata max	Prevalenza max	Potenza max
1600l/s	90m	345kW




Pompe sommergibili per acque reflue

Portata max	Prevalenza max	Potenza max
750l/s	65m	200kW




Pompe sommergibili per drenaggio e acque reflue

Portata max	Prevalenza max	Potenza max
90l/s	65m	22kW



Miscelatori sommersi e acceleratori di flusso



GREEN BOX Sistema di monitoraggio e controllo